



VARHAISKASVATUKSEN PALVELUNTUOTTAJAT JA KOULUTUKSEN JÄRJESTÄJÄT

Varhaiskasvatuksen palveluntuottajat 2021-2024

Yksityisten toimipaikkojen lukumäärä

	2024	2023	2022	2021
Etelä-Karjala	30	33	39	42
Etelä-Pohjanmaa	18	18	24	21
Etelä-Savo	42	39	42	45
Kainuu	30	30	30	30
Kanta-Häme	54	54	60	60
Keski-Pohjanmaa	12	9	9	9
Keski-Suomi	90	102	123	129
Kymenlaakso	36	36	36	36
Lappi	30	33	36	36
Pirkanmaa	195	207	219	243
Pohjanmaa	18	18	21	21
Pohjois-Karjala	27	27	30	30
Pohjois-Pohjanmaa	168	177	186	207
Pohjois-Savo	81	84	96	93
Päijät-Häme	87	90	96	102
Satakunta	42	48	54	63
Uusimaa	501	507	519	552
Varsinais-Suomi	207	210	213	219
Yhteensä	1 665	1 722	1 830	1 938

-14,1 % 2021-2024

Kunnallisten toimipaikkojen lukumäärä

	2024	2023	2022	2021
Etelä-Karjala	75	84	87	75
Etelä-Pohjanmaa	306	330	375	393
Etelä-Savo	102	111	123	132
Kainuu	54	57	60	60
Kanta-Häme	186	192	204	222
Keski-Pohjanmaa	105	105	114	108
Keski-Suomi	255	270	288	297
Kymenlaakso	141	165	165	183
Lappi	186	198	207	219
Pirkanmaa	462	438	459	474
Pohjanmaa	279	294	282	291
Pohjois-Karjala	249	258	288	309
Pohjois-Pohjanmaa	408	459	504	519
Pohjois-Savo	273	285	291	315
Päijät-Häme	144	150	162	174
Satakunta	267	273	285	315
Uusimaa	1 317	1 389	1 440	1 452
Varsinais-Suomi	528	552	543	576
Yhteensä	5 337	5 613	5 877	6 114

-12,7 % 2021-2024

Yksityiset varhaiskasvatuksen palveluntuottajat 2021 ja 2024

2021

Yksityisten toimipaikkojen lukumäärä2

	Päiväkoti	Perhepäivähoito	Ryhmäperhepäivähoito
Etelä-Karjala	6	30	1-4
Etelä-Pohjanmaa	15	1-4	1-4
Etelä-Savo	21	24	
Kainuu	15	15	1-4
Kanta-Häme	21	36	1-4
Keski-Pohjanmaa	1-4	1-4	1-4
Keski-Suomi	45	81	1-4
Kymenlaakso	24	9	1-4
Lappi	30	6	
Pirkanmaa	81	132	30
Pohjanmaa	18		1-4
Pohjois-Karjala	30		
Pohjois-Pohjanmaa	108	87	12
Pohjois-Savo	42	42	9
Päijät-Häme	45	51	6
Satakunta	24	27	12
Uusimaa	387	156	12
Varsinais-Suomi	102	93	24
Yhteensä	1 020	792	126

2024

Yksityisten toimipaikkojen lukumäärä

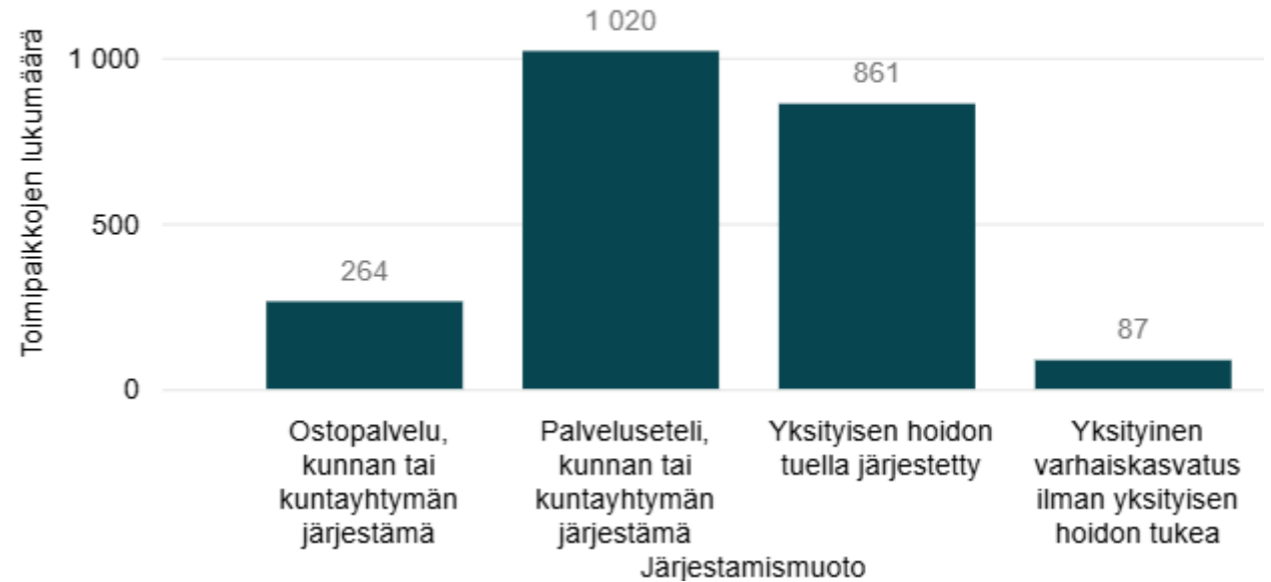
	Päiväkoti	Perhepäivähoito	Ryhmäperhepäivähoito
Etelä-Karjala	6	24	1-4
Etelä-Pohjanmaa	15		1-4
Etelä-Savo	24	18	
Kainuu	9	18	1-4
Kanta-Häme	21	33	1-4
Keski-Pohjanmaa	6	1-4	1-4
Keski-Suomi	33	54	1-4
Kymenlaakso	24	6	1-4
Lappi	27	1-4	
Pirkanmaa	69	105	21
Pohjanmaa	18		1-4
Pohjois-Karjala	27		
Pohjois-Pohjanmaa	99	57	12
Pohjois-Savo	39	36	6
Päijät-Häme	39	42	1-4
Satakunta	21	12	12
Uusimaa	360	132	9
Varsinais-Suomi	99	87	18
Yhteensä	939	627	99

Yksityiset varhaiskasvatuksen palveluntuottajat 2024

Yritysmuotoryhmä	Varhaiskasvatustoimijoiden lukumäärä	Toimipaikkojen lukumäärä	Varhaiskasvatuspaikat
Yhdistykset ja säätiöt	165	204	7 485
Yksityiset elinkeinonharjoittajat	651	672	3 147
Yritykset	270	789	43 902
Yhteensä	1 083	1 665	54 534

Toimintamuoto	Toimipaikkojen lukumäärä	Varhaiskasvatuspaikat
Päiväkoti	939	51 021
Perhepäivähoito	627	2 529
Ryhmäperhepäivähoito	99	984
Yhteensä	1 665	54 534

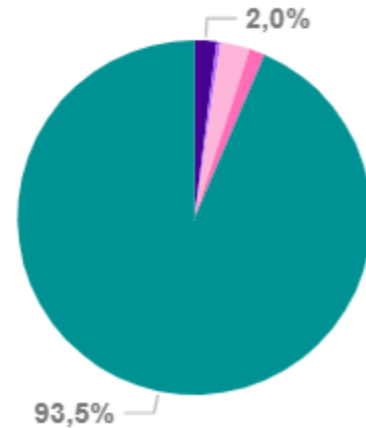
Toimipaikat järjestämisuodoittain



Toimipaikat kasvatusopillisten järjestelmien mukaan

Kasvatusopillinen järjestelmä

- Montessori-pedagogiikka
- Reggio Emilia –pedagog...
- Steiner-pedagogiikka
- Muu
- Ei painotusta



Yksityiset varhaiskasvatuksen palveluntuottajat 2023

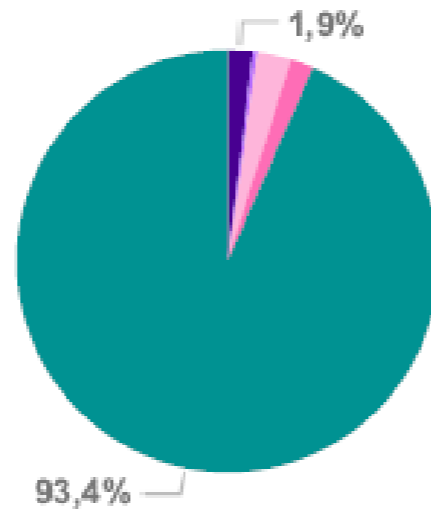
Yritysmuotoryhmä	Varhaiskasvatus toimijoiden lukumäärä	Toimipaikkojen lukumäärä	Varhaiskasvatuspaikat
Yhdistykset ja säätiöt	168	204	7 407
Yksityiset elinkeinonharjoittajat	684	705	3 276
Yritykset	279	813	44 538
Yhteensä	1 134	1 722	55 221

Toimintamuoto	Toimipaikkojen lukumäärä	Varhaiskasvatuspaikat
Päiväkoti	960	51 546
Perhepäivähoito	657	2 637
Ryhmäperhepäivähoito	102	1 038
Yhteensä	1 722	55 221

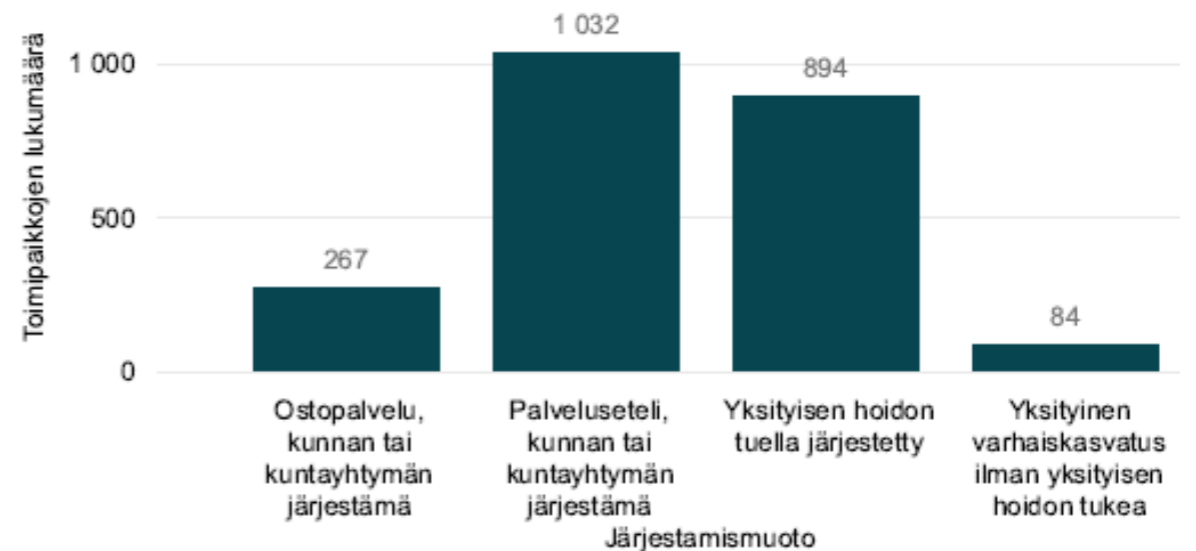
Toimipaikat kasvatusopillisten järjestelmien mukaan

Kasvatusopillinen järjestelmä

- Freinet-pedagogiikka
- Montessori-pedagogiikka
- Reggio Emilia –pedagog...
- Steiner-pedagogiikka
- Muu
- Ei painotusta



Toimipaikat järjestämismuodoittain



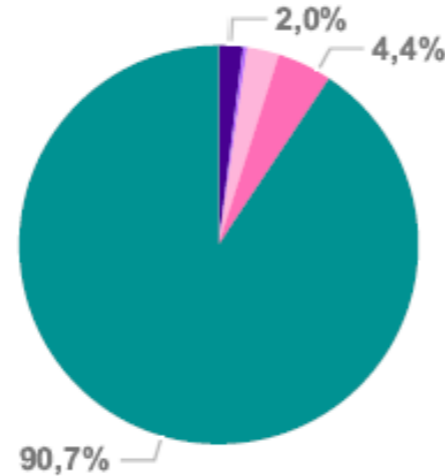
Yksityiset varhaiskasvatuksen palveluntuottajat 2022

Yritysmuotoryhmä	Varhaiskasvatustoimijoita	Toimipaikkojen lukumäärä	Varhaiskasvatuspaikat	Toimintamuoto	Toimipaikkojen lukumäärä	Varhaiskasvatuspaikat
Yhdistykset ja säätiöt	180	216	7 701	Päiväkoti	981	51 849
Yksityiset elinkeinonharjoittajat	753	783	3 594	Perhepäivähoito	732	2 952
Yritykset	300	831	44 712	Ryhmäperhepäivähoito	117	1 206
Yhteensä	1 236	1 830	56 007	Yhteensä	1 830	56 007

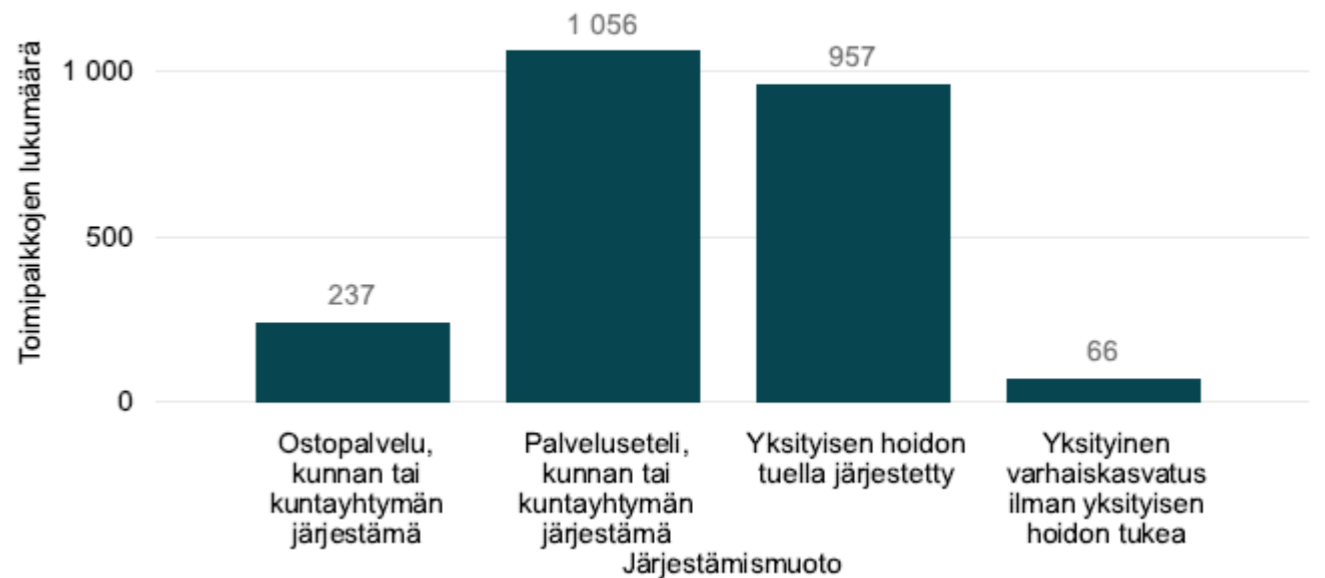
Toimipaikat kasvatustieteellisten järjestelmien mukaan

Kasvatustieteellinen järjestelmä

- Freinet-pedagogiikka
- Montessori-pedagogiikka
- Reggio Emilia –pedagog...
- Steiner-pedagogiikka
- Muu
- Ei painotusta



Toimipaikat järjestämismuodoin



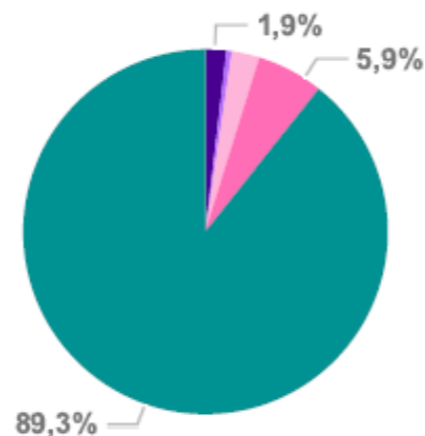
Yksityiset varhaiskasvatuksen palveluntuottajat 2021

Yritysmuotoryhmä	Varhaiskasvatustoimijoita	Toimipaikkojen lukumäärä	Varhaiskasvatuspaikat	Toimintamuoto	Toimipaikkojen lukumäärä	Varhaiskasvatuspaikat
Yhdistykset ja säätiöt	192	228	7 935	Päiväkoti	1 020	53 007
Yksityiset elinkeinonharjoittajat	822	852	3 960	Perhepäivähoito	792	3 177
Yritykset	309	861	45 591	Ryhmäperhepäivähoito	126	1 302
Yhteensä	1 323	1 938	57 486	Yhteensä	1 938	57 486

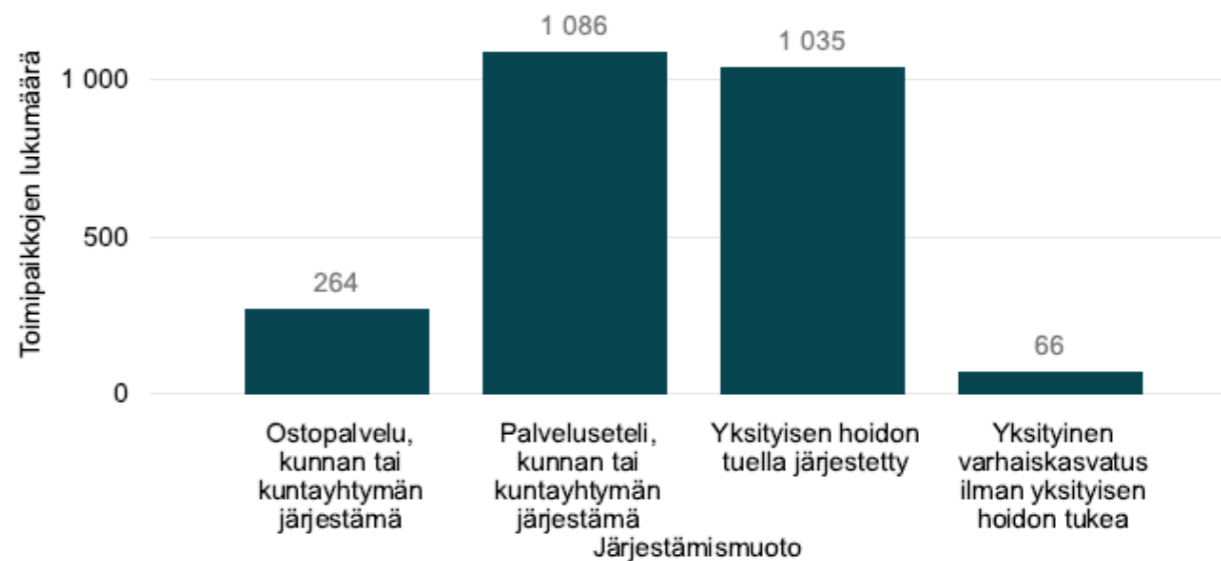
Toimipaikat kasvatusopillisten järjestelmien mukaan

Kasvatusopillinen järjestelmä

- Freinet-pedagogiikka
- Montessori-pedagogiikka
- Reggio Emilia –pedagog...
- Steiner-pedagogiikka
- Muu
- Ei painotusta



Toimipaikat järjestämisuodoittain



Yksityiset varhaiskasvatuksen palveluntuottajat 2024 - rahoituskanavat

	Ostopalvelu, kunnan tai kuntayhtymän järjestämä		Palveluseteli, kunnan tai kuntayhtymän järjestämä		Yksityisen hoidon tuella järjestetty	
	Lapsia yksityisessä varhaiskasvatuksessa	Osuus yksityisten tuottamasta varhaiskasvatuksesta	Lapsia yksityisessä varhaiskasvatuksessa	Osuus yksityisten tuottamasta varhaiskasvatuksesta	Lapsia yksityisessä varhaiskasvatuksessa	Osuus yksityisten tuottamasta varhaiskasvatuksesta
Yhdistykset ja säätiöt	717	1,63%	3 876	8,84%	1 779	4,06%
Yksityiset elinkeinonharjoittajat	72	0,16%	900	2,05%	1 458	3,32%
Yritykset	2 364	5,39%	28 923	65,93%	4 368	9,96%
Yhteensä	3 153	7,19%	33 648	76,71%	7 575	17,27%

	Lukumäärä lapsista, joilla on asiakasmaksu yksityisessä varhaiskasvatuksessa	Asiakasmaksujen minimiarvo, yksityisen järjestämä (€ / kk)	Asiakasmaksujen maksimiarvo, yksityisen järjestämä (€ / kk)	Asiakasmaksujen keskiarvo, yksityisen järjestämä (€ / kk)	Asiakasmaksujen mediaani, yksityisen järjestämä (€ / kk)	Yksityisen varhaiskasvatuksen asiakasmaksujen kumulatiivinen summa (€ / vuosi)
	a					
Yhdistykset ja säätiöt	1 263	0	3 515	307	311	3 564 022
Yksityiset elinkeinonharjoittajat	993	0	1 024	323	290	3 498 402
Yritykset	2 019	0	4 000	364	345	7 573 790
Yhteensä	4 260	0	4 000	338	320	14 636 214

Yksityiset varhaiskasvatuksen palveluntuottajat 2023 - rahoituskanavat

	Ostopalvelu, kunnan tai kuntayhtymän järjestämä		Palveluseteli, kunnan tai kuntayhtymän järjestämä		Yksityisen hoidon tuella järjestetty	
	Lapsia yksityisessä varhaiskasvatuksessa	Osuus yksityisten tuottamasta varhaiskasvatuksesta	Lapsia yksityisessä varhaiskasvatuksessa	Osuus yksityisten tuottamasta varhaiskasvatuksesta	Lapsia yksityisessä varhaiskasvatuksessa	Osuus yksityisten tuottamasta varhaiskasvatuksesta
Yhdistykset ja säätiöt	807	1,84%	3 636	8,31%	1 908	4,36%
Yksityiset elinkeinonharjoittajat	51	0,12%	948	2,17%	1 554	3,55%
Yritykset	2 448	5,59%	27 771	63,44%	4 968	11,35%
Yhteensä	3 306	7,55%	32 346	73,89%	8 403	19,20%

	Lukumäärä lapsista, joilla on asiakasmaksu yksityisessä varhaiskasvatuksessa	Asiakasmaksujen minimiarvo,	Asiakasmaksujen maksimiarvo,	Asiakasmaksujen keskiarvo,	Asiakasmaksujen mediaani,	Yksityisen varhaiskasvatuksen asiakasmaksujen kumulatiivinen summa (€ / vuosi)
		yksityisen järjestämä (€ / kk)	yksityisen järjestämä (€ / kk)	yksityisen järjestämä (€ / kk)	yksityisen järjestämä (€ / kk)	
Yhdistykset ja säätiöt	1 452	0	1 225	301	298	3 971 129
Yksityiset elinkeinonharjoittajat	1 110	0	3 000	311	289	3 673 938
Yritykset	2 463	0	4 000	351	330	8 924 646
Yhteensä	5 019	0	4 000	328	310	16 569 714

Yksityiset varhaiskasvatuksen palveluntuottajat 2022 - rahoituskanavat

	Ostopalvelu, kunnan tai kuntayhtymän järjestämä		Palveluseteli, kunnan tai kuntayhtymän järjestämä		Yksityisen hoidon tuella järjestetty	
	Lapsia yksityisessä varhaiskasvatuksessa	Osuus yksityisten tuottamasta varhaiskasvatuksesta	Lapsia yksityisessä varhaiskasvatuksessa	Osuus yksityisten tuottamasta varhaiskasvatuksesta	Lapsia yksityisessä varhaiskasvatuksessa	Osuus yksityisten tuottamasta varhaiskasvatuksesta
Yhdistykset ja säätiöt	747	1,71%	3 660	8,39%	2 007	4,60%
Yksityiset elinkeinonharjoittajat	81	0,19%	945	2,17%	1 728	3,96%
Yritykset	2 013	4,61%	27 516	63,05%	5 241	12,01%
Yhteensä	2 841	6,51%	32 109	73,57%	8 934	20,47%
	Lukumäärä lapsista, joilla on asiakasmaksu yksityisessä varhaiskasvatuksessa	Asiakasmaksujen minimiarvo, yksityisen järjestämä (€ / kk)	Asiakasmaksujen maksimiarvo, yksityisen järjestämä (€ / kk)	Asiakasmaksujen keskiarvo, yksityisen järjestämä (€ / kk)	Asiakasmaksujen mediaani, yksityisen järjestämä (€ / kk)	Yksityisen varhaiskasvatuksen asiakasmaksujen kumulatiivinen summa (€ / vuosi)
Yhdistykset ja säätiöt	1 641	0	1 371	306	300	4 525 810
Yksityiset elinkeinonharjoittajat	1 248	0	3 000	296	285	3 771 441
Yritykset	3 003	0	4 000	333	320	9 548 198
Yhteensä	5 877	0	4 000	317	305	17 845 448

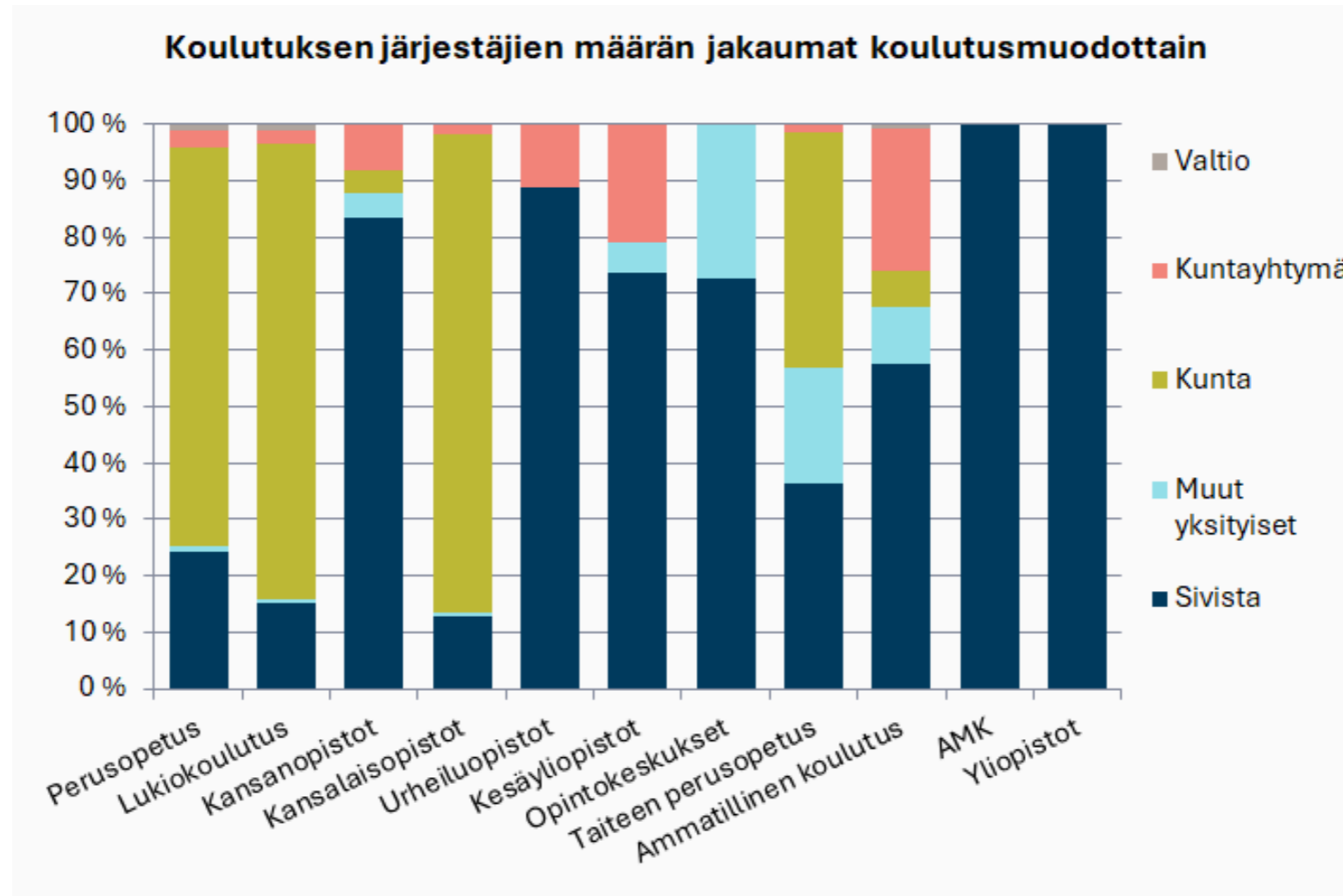
Koulutuksen järjestäjien määrä koulutus- ja järjestäjämuodoittain

	Kaikki yhteensä	Yksityiset	Valtio	Kunta	Kuntayhtymä
Perusopetus	411	104	5	290	12
Lukiokoulutus	268	42	3	217	6
Kansanopistot	73	64	0	3	6
Kansalais- ja työväenopistot	170	23	0	144	3
Urheiluopistot	9	8	0	0	1
Kesäyliopistot	19	15	0	0	4
Opintokeskukset	11	11	0	0	0
Taiteen perusopetus	127	72	0	53	2
Ammatillinen koulutus	130	88	1	8	33
AMK	22	22	0	0	0
Yliopistot	13	13	0	0	0

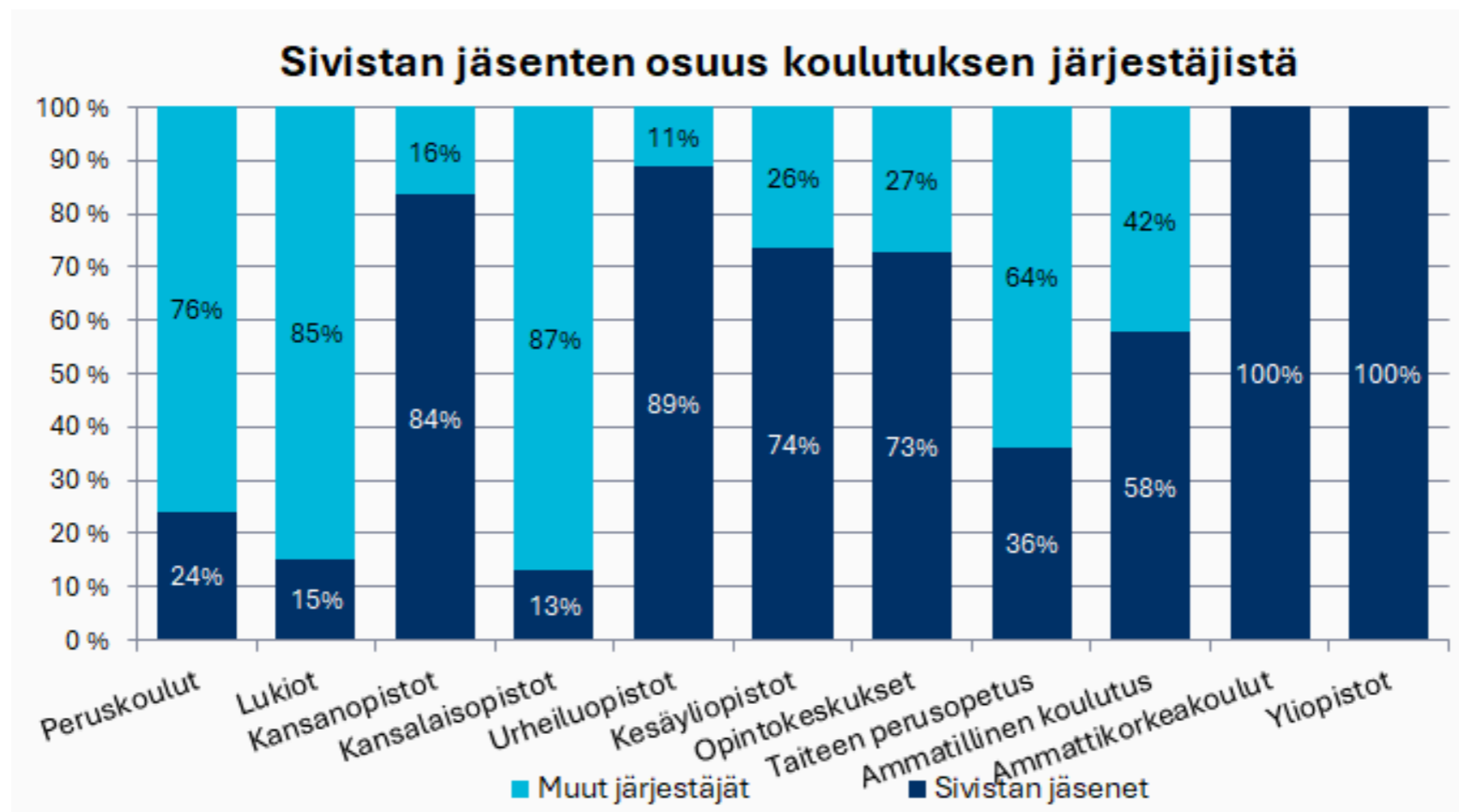
Koulutuksen järjestäjien määrä koulutus- ja järjestäjämuodoittain

	Kaikki yhteensä	Sivista	Muut yksityiset	Valtio	Kunta	Kuntayhtymä
Perusopetus	411	99	5	5	290	12
Lukiokoulutus	268	41	1	3	217	6
Kansanopistot	73	61	3	0	3	6
Kansalais- ja työväenopistot	170	22	1	0	144	3
Urheiluopistot	9	8	0	0	0	1
Kesäyliopistot	19	14	1	0	0	4
Opintokeskukset	11	8	3	0	0	0
Taiteen perusopetus	127	46	26	0	53	2
Ammatillinen koulutus	130	75	13	1	8	33
AMK	22	22	0	0	0	0
Yliopistot	13	13	0	0	0	0

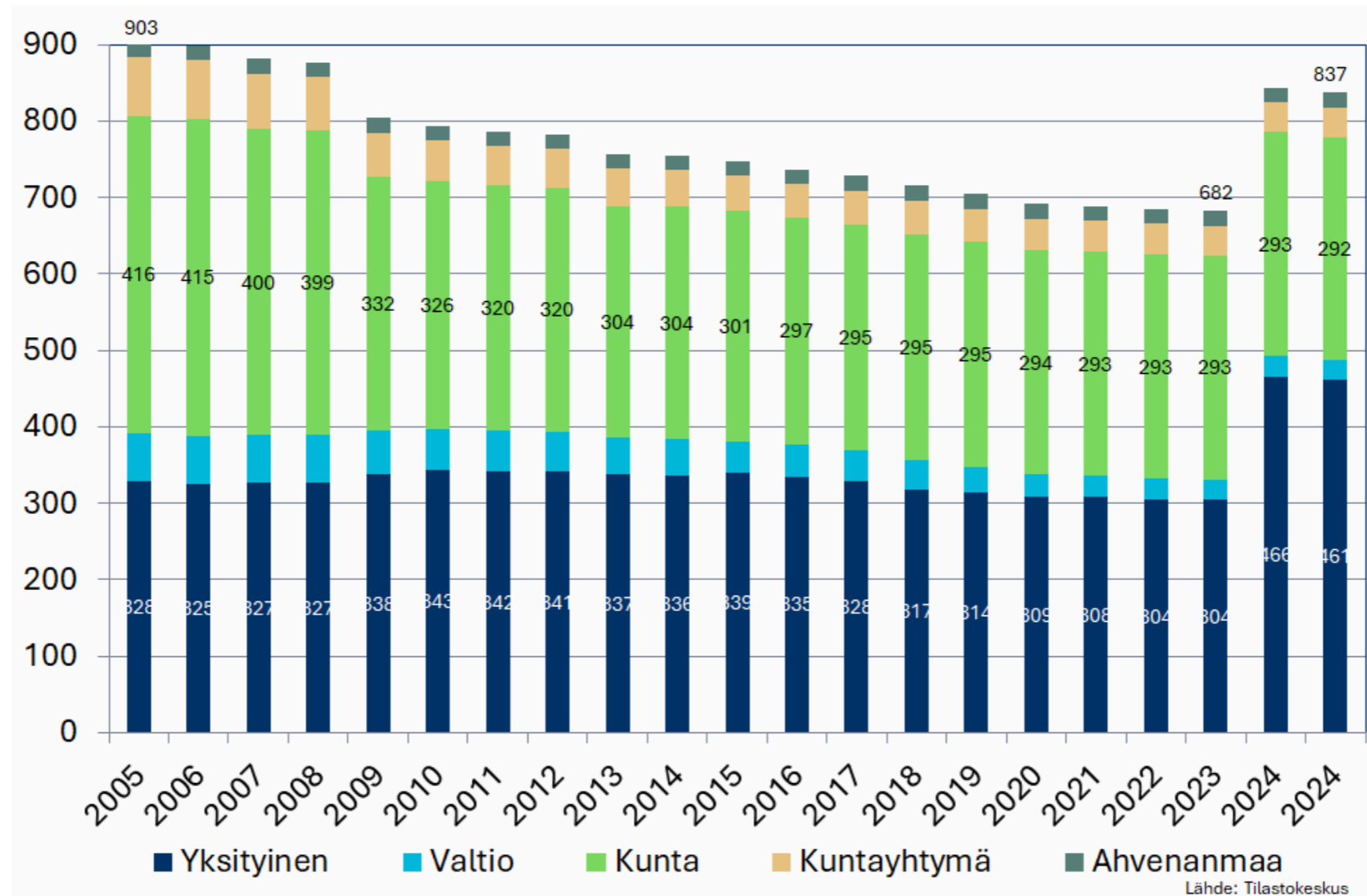
Koulutuksen järjestäjien jakautuminen koulutusmuodoittain



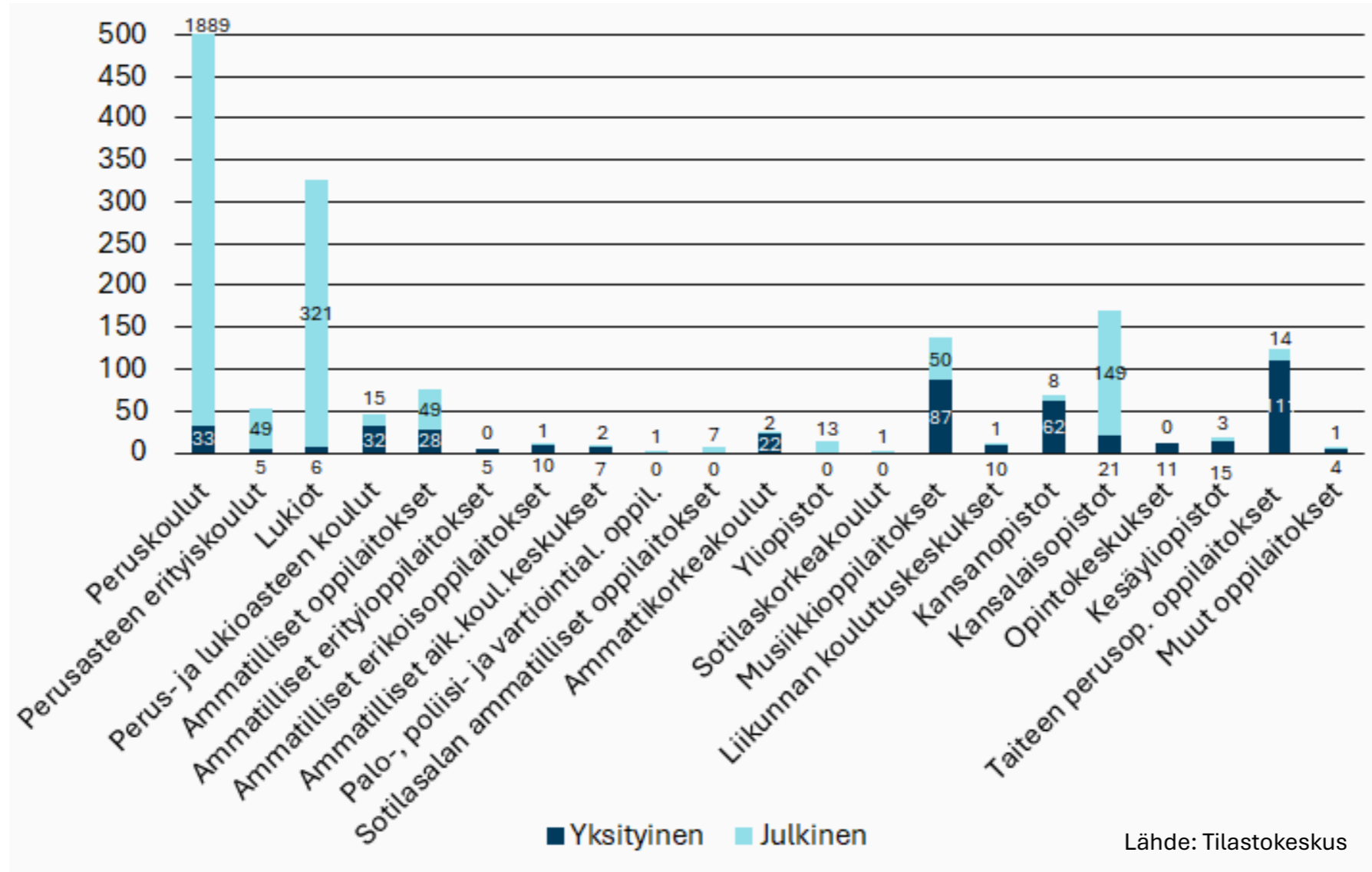
Sivistan jäsenten osuus koulutuksen järjestäjistä koulutusmuodoittain



Koulutuksen järjestäjät omistajittain 2025

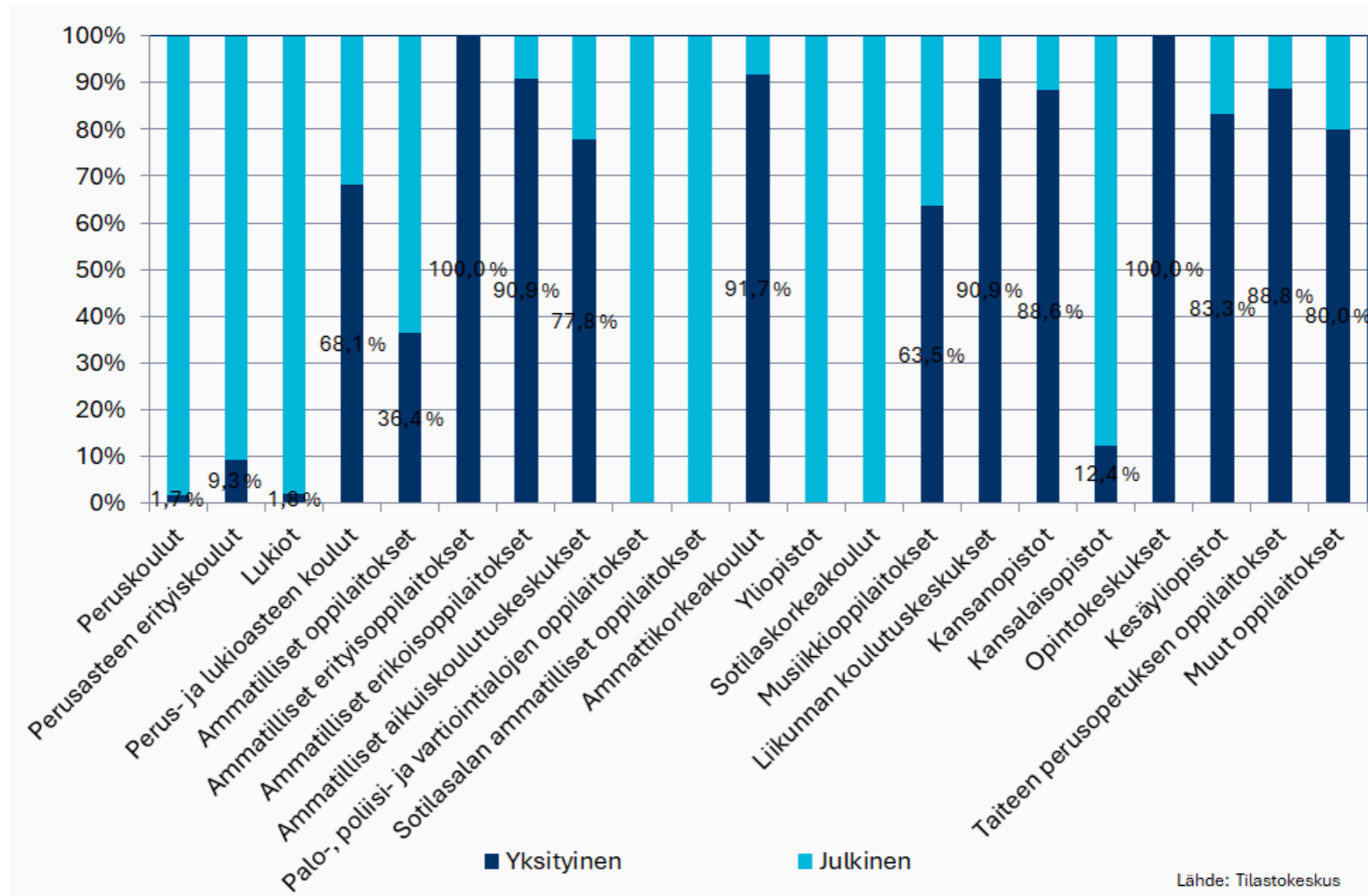


Oppilaitokset tyypeittäin ja omistajittain 2025



Lähde: Tilastokeskus

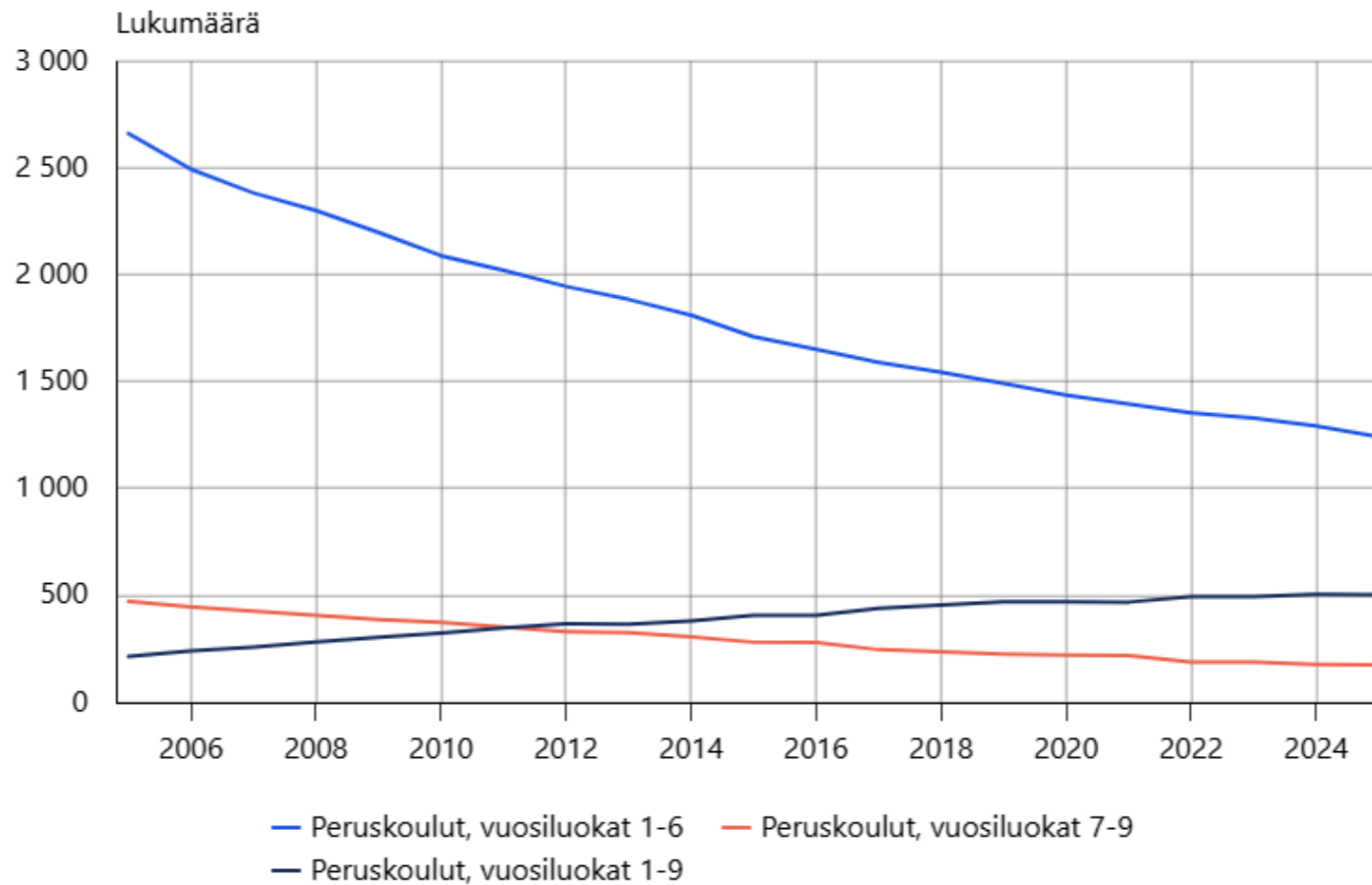
Oppilaitokset tyypeittäin ja omistajittain 2025



Lähde: Tilastokeskus

Peruskoulut vuosiluokittain 2005-

Peruskoulut vuosiluokkatiedon mukaan 2005-2025

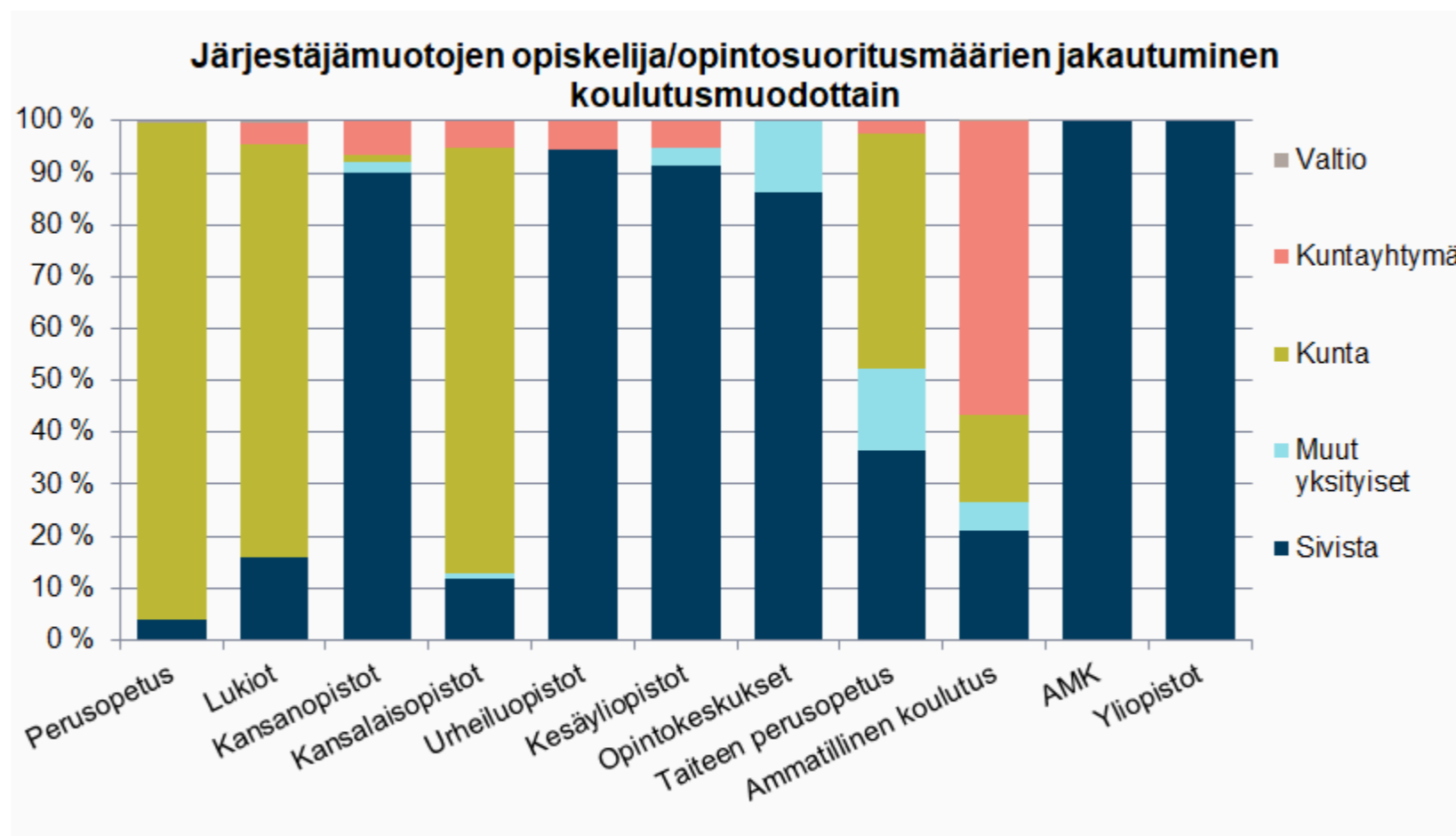


Päivitetty: 12.2.2026

Lähde: Tilastokeskus, koulutuksen järjestäjät ja oppilaitokset

Lähde: Tilastokeskus

Järjestäjämuotojen opiskelija/ opintosuoritusmäärien jakautuminen koulutusmuodoittain



Korkeakoulujen verkosto



Toisen ja korkea-asteen koulutuksen opiskelijamäärät suurissa ja keskisuurissa kaupungeissa 2019

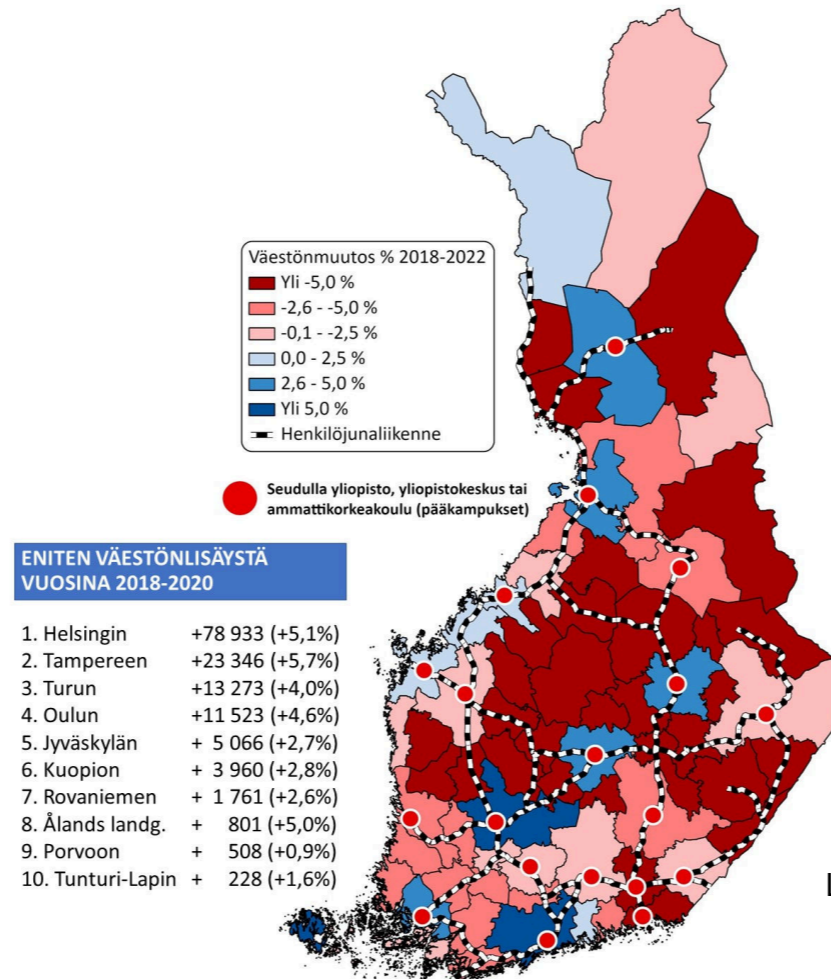
SIIJOITUS	KAUPUNKI	OPISKELIJOIDEN MÄÄRÄ VUONNA 2019
1.	HELSINKI	122070
2.	TAMPERE	54885
3.	TURKU	46984
4.	ESPOO	41375
5.	OULU	36592
6.	JYVÄSKYLÄ	34847
7.	JOENSUU	24044
8.	KUOPIO	23481
9.	VANTAA	20826
10.	VAASA	19959
11.	LAHTI	18803
12.	ROVANIEMI	14130
13.	LAPPEENRANTA	13580
14.	PORI	11199
15.	SEINÄJOKI	10878
16.	MIKKELI	10131
17.	HÄMEENLINNA	9859
18.	KOUVOLA	8426
19.	KAJAANI	7950
20.	KOTKA	7939
21.	KOKKOLA	7145
22.	PORVOO	6415
23.	SALO	5063

SIIJOITUS	KAUPUNKI	OPISKELIJOIDEN OSUUS (%) VÄESTÖSTÄ VUONNA 2019
1.	JOENSUU	31,3
2.	VAASA	29,5
3.	JYVÄSKYLÄ	24,5
4.	TURKU	24,3
5.	TAMPERE	23,0
6.	ROVANIEMI	22,4
7.	KAJAANI	21,7
8.	KUOPIO	19,7
9.	MIKKELI	19,1
10.	LAPPEENRANTA	18,7
11.	HELSINKI	18,7
12.	OULU	17,8
13.	SEINÄJOKI	17,1
14.	LAHTI	15,7
15.	KOTKA	15,2
16.	KOKKOLA	15,0
17.	HÄMEENLINNA	14,6
18.	ESPOO	14,3
19.	PORI	13,3
20.	PORVOO	12,7
21.	KOUVOLA	10,3
22.	SALO	9,8
23.	VANTAA	8,9

Lähde: Tilastokeskus ja Aro

Nettomuutto, raideväylät ja korkeakoulut

KASVUN, KORKEAKOULUJEN JA RAITEIDEN VÄLINEN YHTEYS



Lähde: Timo Aro ja Tilastokeskus



S SIVISTA

Kiitos!

Etunimi Sukunimi
etunimi.sukunimi@sivista.fi